



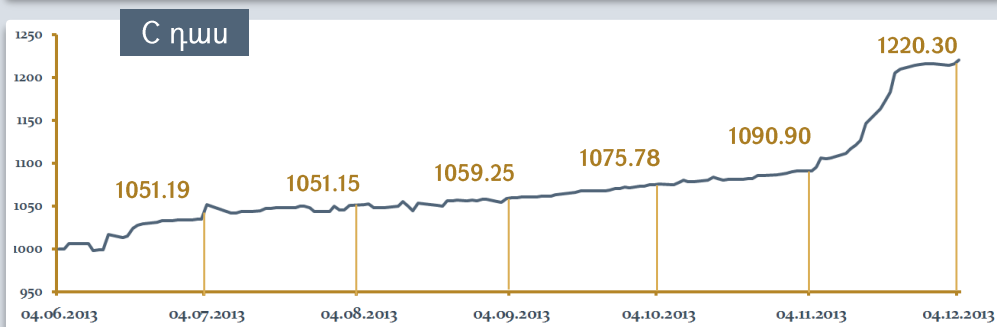
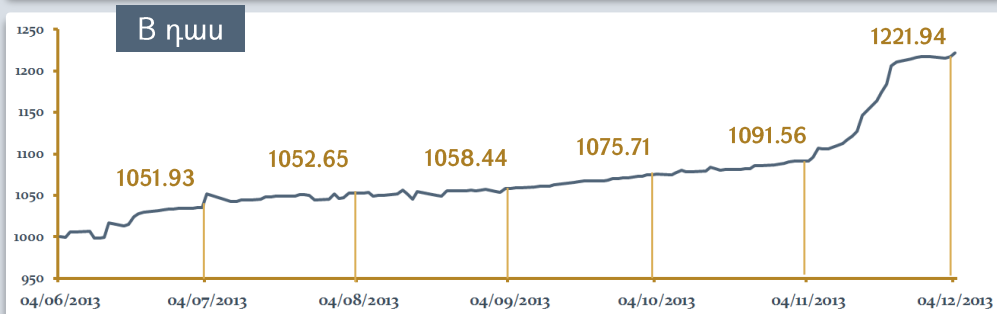
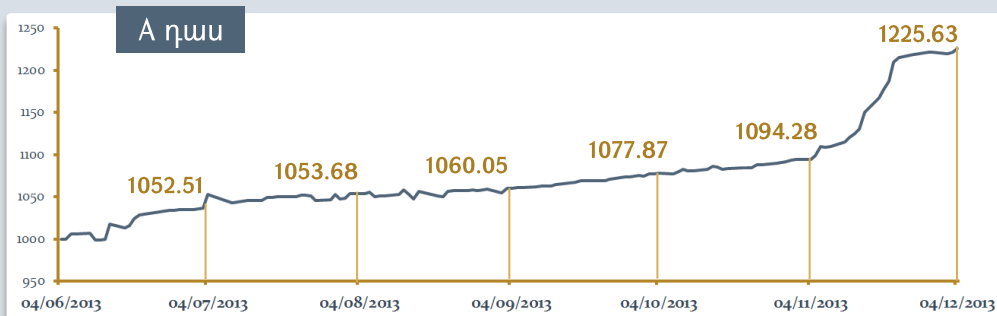
ԿԱՄ ՊԱՖ ներդրումային ֆոնդի ցուցանիշները 6 ամսվա ընթացքում

04.06.2013 - 04.12.2013

ԿԱՄ ՊԱՖ-ը ճկուն և եկամտաբեր ներդրումային գործիք է և կարող է օգնել յուրաքանչյուրին իրականացնել իր ներդրումային նպատակները:

Ներկայացված գրաֆիկները ցույց են տալիս ԿԱՄ ՊԱՖ ներդրումային ֆոնդի փայի գնի փոփոխությունը ֆոնդի ստեղծման պահից (6 ամիս):

Ֆոնդի եկամտաբերության վերաբերյալ առկա ցուցանիշները ՉԵՆ նշանակում, որ դրանք շարունակվելու են ապագայում:



Ստորև բերված աղյուսակում ներկայացված է ֆոնդի եկամտաբերությունը ստեղծման պահից (6ամիս) և վերջին ամսական եկամտաբերությունը (04.12/04.11):

ԴԱՍ	04.12 / 04.11	Ստեղծման պահից (6 ամիս)
A դաս	12.003 %	22.563 %
B դաս	11.944 %	22.194 %
C դաս	11.862 %	22.030 %

Ներդրումային ֆոնդի վերաբերյալ մանրամասն տեղեկատվություն կարող եք ստանալ [ֆոնդի կանոններից](#)